

**Országos
kompetenciamérés
2017**



FIT-jelentés
Intézményi jelentés
Összefoglalás

**Derecskei I. Rákóczi György Gimnázium,
Szakgimnázium és Kollégium**

4130 Derecske, Lengyel utca 1.

OM azonosító: 031203



EMBERI ERŐFORRÁSOK
MINISZTERIUMA

 **KTATÁSI HIVATAL**





FIGYELEM! Kérjük, tartsa szem előtt, hogy a 2016/2017. tanévtől a képzési formák elnevezései megváltoztak. A jelentésben a hatályos köznevelési törvényben felsorolt képzési formák megnevezései szerepelnek: a korábbi szakközépiskola szakgimnáziumként, a korábbi szakiskola szakközépiskolaként, a korábbi speciális szakiskola szakiskolaként került feltüntetésre.




Összefoglalás

Az intézmény létszámadatai

Évfolyam	Képzési forma	Tanulók száma	
		Összesen	A jelentésben szereplők
10.	4 évfolyamos gimnázium	44	42
10.	Szakgimnázium	61	51

Átlageredmények

Mérési terület	Évfolyam	Átlageredmény (megbízhatósági tartomány)	
		Az intézményben	Országosan
Matematika	10.	1538 (1509;1573)	 1647 (1646;1648)
Szövegértés	10.	1514 (1478;1540)	 1613 (1612;1614)

-  Az intézmény eredményénél szignifikánsan alacsonyabb az adott érték
-  Az intézmény eredménye nem különbözik szignifikánsan az adott értéktől
-  Az intézmény eredményénél szignifikánsan magasabb az adott érték

031203 - 001 - Derecskei I. Rákóczi György Gimnázium, Szakgimnázium és Kollégium

4130 Derecske, Lengyel utca 1.

A telephely létszámadatai

Évfolyam	Képzési forma	Tanulók száma			
		Összesen	A jelentésben szereplők	CSH-indexszel rendelkezők	A 2015-ös eredménnyel is rendelkezők
10.	4 évfolyamos gimnázium	44	42	22	38
10.	Szakgimnázium	61	51	35	49

Piros szín jelzi, ha valamely évfolyamon és képzési formában a telephely CSH-indexe vagy a 2015-ös eredmények alapján a várható eredmény nem becsülhető megbízhatóan.

Átlageredmények

Mérési terület	Évfolyam	Képzési forma	Átlageredmény (megbízhatósági tartomány)					
			A telephelyen	Országos	Az első viszonyítási csoport		A második viszonyítási csoport	
					Neve	Eredménye	Neve	Eredménye
Matematika	10.	4 évf. gimn.	1510 (1464;1564)	☹️ 1647 (1646;1648)	4 évf. gimn.	☹️ 1735 (1733;1737)	Közepes 4 évf. gimn.	☹️ 1706 (1701;1709)
	10.	szakgimn.	1558 (1520;1599)	☹️ 1647 (1646;1648)	Szakgimn.	☹️ 1620 (1618;1622)	Közepes szakgimn.	☹️ 1584 (1581;1588)
Szövegértés	10.	4 évf. gimn.	1499 (1452;1549)	☹️ 1613 (1612;1614)	4 évf. gimn.	☹️ 1711 (1709;1713)	Közepes 4 évf. gimn.	☹️ 1682 (1678;1685)
	10.	szakgimn.	1525 (1482;1566)	☹️ 1613 (1612;1614)	Szakgimn.	☹️ 1584 (1582;1586)	Közepes szakgimn.	☹️ 1559 (1555;1562)

- ☺️ A telephely eredményénél szignifikánsan alacsonyabb az adott érték
- ☹️ A telephely eredménye nem különbözik szignifikánsan az adott értéktől
- ☹️ A telephely eredményénél szignifikánsan magasabb az adott érték

A telephely eredménye a tanulók CSH-indexének tükrében

Mérési terület	Évfolyam	Képzési forma	A tényleges eredmény a várhatóhoz képest	
			Országos regresszió alapján	A megfelelő képzési forma/településtípus telephelyeire illesztett regresszió alapján
Matematika	10.	4 évf. gimn.	-	-
	10.	szakgimn.	-	-
Szövegértés	10.	4 évf. gimn.	-	-
	10.	szakgimn.	-	-

- ☺️ A telephely eredménye szignifikánsan magasabb a várhatónál
- ☹️ A telephely eredménye nem különbözik szignifikánsan a várhatótól
- ☹️ A telephely eredménye szignifikánsan gyengébb a várhatónál

A telephely eredménye a tanulók korábbi eredményének tükrében

Mérési terület	Évfolyam	Képzési forma	A tényleges eredmény a várhatóhoz képest	
			Országos regresszió alapján	A megfelelő képzési forma/településtípus telephelyeire illesztett regresszió alapján
Matematika	10.	4 évf. gimn.	☹️	☹️
	10.	szakgimn.	☹️	☹️
Szövegértés	10.	4 évf. gimn.	☹️	☹️
	10.	szakgimn.	☹️	☹️

- 😊 A telephely eredménye szignifikánsan magasabb a várhatónál
- ☹️ A telephely eredménye nem különbözik szignifikánsan a várhatótól
- ☹️ A telephely eredménye szignifikánsan gyengébb a várhatónál

A telephely eredménye az eddigi kompetenciamérésekben

Mérési terület	Évf.	Képzési forma	Átlageredmény (megbízhatósági tartomány)				
			2017	2016	2015	2014	2013
Matematika	10.	4 évf. gimn.	1510 (1464;1564)	☹️ 1530 (1490;1569)	☹️ 1606 (1567;1644)	☹️ 1577 (1545;1603)	☹️ 1610 (1574;1651)
	10.	szakgimn.	1558 (1520;1599)	☹️ 1539 (1492;1586)	☹️ 1615 (1573;1651)	☹️ 1537 (1503;1577)	☹️ 1580 (1536;1634)
Szövegértés	10.	4 évf. gimn.	1499 (1452;1549)	☹️ 1515 (1476;1558)	☹️ 1626 (1579;1666)	☹️ 1551 (1520;1580)	☹️ 1609 (1582;1637)
	10.	szakgimn.	1525 (1482;1566)	☹️ 1506 (1468;1539)	☹️ 1548 (1508;1585)	☹️ 1509 (1467;1543)	☹️ 1560 (1532;1596)

- 😊 A 2017. évi eredmény az adott év eredményénél szignifikánsan magasabb
- ☹️ A telephely 2017. évi eredménye nem különbözik szignifikánsan az adott év eredményétől
- ☹️ A 2017. évi eredmény az adott év eredményénél szignifikánsan gyengébb

Az alapszintet el nem érő tanulók aránya

Mérési terület	Évfolyam	Képzési forma	Alapszint	Az alapszint alatt teljesítő tanulók aránya (%)		
				A telephelyen	Országosan	A megfelelő képzési típusban/településtípusban
Matematika	10.	4 évf. gimn.	4. képességszint	64,3	35,5	17,7
	10.	szakgimn.	4. képességszint	52,9	35,5	38,5
Szövegértés	10.	4 évf. gimn.	4. képességszint	52,4	26,5	9,4
	10.	szakgimn.	4. képességszint	51,0	26,5	26,6

A minimum szintet el nem érő tanulók aránya*

Mérési terület	Évfolyam	Képzési forma	Minimum szint	A minimum szint alatt teljesítő tanulók aránya (%)		
				A telephelyen	Országosan	A megfelelő képzési típusban/településtípusban
Matematika	10.	4 évf. gimn.	3. képességszint	26,2	16,5	5,2
	10.	szakgimn.	3. képességszint	23,6	16,5	14,3
Szövegértés	10.	4 évf. gimn.	3. képességszint	16,7	10,6	2,3
	10.	szakgimn.	3. képességszint	9,9	10,6	6,6

* Ez az arányszám a jelentésre jogosult és nem a jelentésben szereplő tanulók létszámaira vonatkozik.